



Ochrana před povodněmi



Co neodkladně udělat?

- vytipujte si bezpečné místo, které nebude zaplaveno vodou,
- k utěsnění nízko položených oken a dveří si **připravte pytle spískem**,
- cenné věci z přízemí přeneste **do vyšších pater** domu,
- dostatečně **zabezpečte chemikálie, jedy a žíraviny**, které mohou kontaminovat vodu při zaplavení,
- upevněte věci, které by mohla voda odnést a připravte si **evakuační zavazadlo**,
- připravte vyvedení hospodářských zvířat a **domácí zvířata k evakuaci**,
- osobní automobil připravte k použití nebo jej odstavte na bezpečné místo.



Při povodni:

- dodržujte pokyny záchranných složek a obecního úřadu,
- při evakuaci dodržujte zásady pro opuštění bytu nebo domu,
- pomáhejte především starým, nemocným a tělesně postiženým lidem,
- nevstupujte do proudu rychle protékající vody,
- nezdržujte se na mostech a lávkách přes rozvodněné toky
- zaplavená místa nepřejíždějte na kole, na motocyklu a ani v automobilu.



Evakuace obyvatelstva

Je souborem opatření k přemístění osob, hospodářských zvířat a věcných prostředků z ohroženého prostoru na jiné bezpečné místo.

Organizuje se při:

- povodních a záplavách
- nebezpečí výbuchu u průmyslových havárií
- rozsáhlých požárech


Jak postupovat při evakuaci?

- ◆ před opuštěním bytu dodržujte zásady pro jeho opuštění
- ◆ připravte si evakuační zavazadlo (evakuačním zavazadlem je např. batoh, cestovní taška, kufr)
- ◆ řiďte se pokyny orgánů, které vyhlášují a provádějí evakuaci
- ◆ opuštění bytu nebo domu nahlase evakuačním orgánům

Obsah evakuačního zavazadla

- 📁 osobní doklady, doklady o pojištění, peníze, platební karty a další cennosti
- 📁 léky a používané zdravotní pomůcky
- 📁 mobilní telefon s nabíječkou
- 📁 náhradní prádlo, oděv a pláštěnka
- 📁 hygienické a toaletní potřeby
- 📁 přikrývka nebo spací pytel
- 📁 základní trvanlivé potraviny a nápoje na dobu 2-3 dnů
- 📁 ostatní předměty jako např. jídelní miska a příbor, kapesní nůž, zápalky, svítilna, otvírač konzerv, přenosný rádio přijímač s náhradními bateriemi

Jméno:
Příjmení:
Adresa:





Co udělat při požáru ve veřejném hromadném dopravním prostředku?



- **chráňte si dýchací cesty (kapesník, šála)**
- **jestli je to možné, uhasťte požár nebo proveďte nutná opatření k zamezení jeho šíření**
- **co nejrychleji opusťte zasažený prostor**
- **poskytněte pomoc lidem, kteří ji potřebují**
- **kontaktujte řidiče, průvodčího, případně jiného odpovědného pracovníka hromadné přepravy a následně volejte tísňovou linku**




112

Stávající národní čísla tísňového volání i nadále zůstávají v platnosti:



- ✓ 150 – Hasičský záchranný sbor ČR
- ✓ 155 – Zdravotnická záchranná služba
- ✓ 158 – Policie ČR
- ✓ 156 – Městská policie



Chcete vědět víc?

www.hzsmsk.cz



Povodňová ochrana



- ochranou před povodní se předchází ohrožení zdraví, životů a majetku občanů, společnosti a životního prostředí
- je řízena povodňovými orgány podle územní působnosti

Jakými opatřeními je zajišťována?

- ◆ včasným opuštěním prostor ohrožených povodní
- ◆ stálou prevencí a cvičením povodňových orgánů a jednotek
- ◆ zvyšováním retenčních schopností povodí
- ◆ ovlivňováním průběhu povodní včasným vypouštěním vodních děl a prováděním protipovodňových opatření

Zásady chování po povodních

Nechte si odborně zkontrolovat:

- ❖ statickou narušenost obydlí
- ❖ obyvatelnost bytu, domu
- ❖ rozvody el. energie, plynu a vody
- ❖ stav kanalizace a stav studny



Podle pokynů hygienika:

- zlikvidujte potraviny, které byly zasaženy vodou
- uhynulé zvířectvo uložte do kontejneru k likvidaci
- nahláste výskyt úhynu cizích domácích a divokých zvířat
- připravte k likvidaci poškozený nábytek a zařízení bytu

Informujte se o místu poskytnutí humanitární pomoci.



**Stali jste se svědky nebo
účastníky mimořádné události?**



Volejte tísňovou linku:


Operátorovi oznamte:

- co se stalo
- kde se událost stala
- své jméno a číslo telefonu, ze kterého voláte
- nezavěšujte jako první, buďte připraveni poskytnout operátorovi doplňující informace!




- **Zachovejte klid a rozvahu!**
- **V rámci svých možností poskytněte pomoc ostatním, zejména starším občanům, zdravotně postiženým a dětem!**
- **Dbejte pokynů záchranářů a policistů!**

Stávající národní čísla tísňového volání i nadále zůstávají v platnosti:



- ✓ 150 – Hasičský záchranný sbor ČR
- ✓ 155 – Zdravotnická záchranná služba
- ✓ 158 – Policie ČR
- ✓ 156 – Městská policie



Chcete vědět víc?

www.hzsmsk.cz



Využití ochranných vlastností budov k ukrytí

při provozních haváriích a teroristických útocích spojených s únikem nebezpečných látek

Kde se ukryt a jakou činnost vykonat ?

- **ukryjte se okamžitě v nejbližší budově**
- **vhodným místem k ukrytí** jsou místnosti ve vyšších patrech budov na odvrácené straně ve směru šíření nebezpečné látky, které mají minimální počet oken a dveří

- ❖ uzavřete a utěsněte okna, dveře a další otvory,
- ❖ vypněte ventilaci,
- ❖ uhasťte otevřený oheň,
- ❖ sledujte tísňové informace o situaci nebo zprávy v hromadných informačních prostředcích
- ❖ vyvarujte se větší fyzické námahy a zbytečně netelefonujte.

- naprosto nevhodné k ukrytí jsou **sklepní prostory !!**



- **opustit budovu kde se ukrýváte můžete jen na pokyn záchranářů,**
- při opuštění ohroženého prostoru si připravte navlhčenou tkaninu pro improvizovanou ochranu dýchacích cest,
- oči, hlavu a celé tělo chraňte běžnými dostupnými improvizovanými prostředky.



Jak budete varováni v případě ohrožení




Na celém území ČR je zaveden jeden varovný signál „VŠEOBECNÁ VÝSTRAHA“ pro varování obyvatelstva při hrozbě nebo vzniku mimořádné události.



Signál je vyhlášován kolísavým tónem sirény po dobu 140 vteřin.

Po akustickém tónu sirény bude následovat tísňová informace z hromadných informačních prostředků o hrozící nebo vzniklé mimořádné události.



K ověřování provozuschopnosti systému varování se provádí každou první středu v měsíci ve 12 hodin zkouška sirén trvalým tónem po dobu 140 vteřin.

Chcete vědět víc?

www.hzsmsk.cz