

## VYHODNOCENÍ DOTAZNÍKOVÉHO ŠETŘENÍ

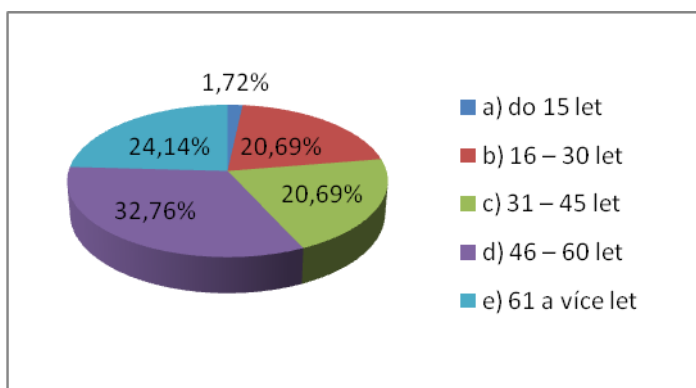
V červnu 2011 bylo v obci realizováno dotazníkové šetření mezi obyvateli obce s cílem zjistit úroveň spokojenosti a kvality života a znát aktuální potřeby zde žijících lidí.

Celkem bylo do všech domácností distribuováno 454 dotazníků, přičemž zpět bylo odevzdáno 57 dotazníků, aktivně se tedy zúčastnilo 12% oslovených domácností.

Všem, kteří vyjádřili svůj názor, děkujeme. S výstupy a sdělenými názory budeme dále pracovat.

### 1. Váš věk:

Struktura respondentů odpovídala demografické struktuře obyvatel.

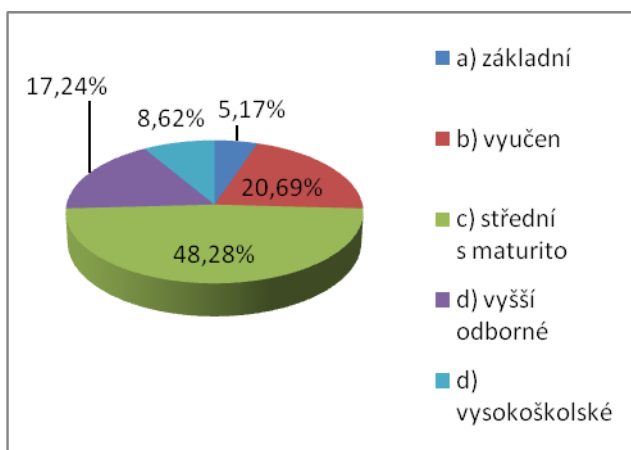


### 2. Pohlaví:

Struktura respondentů z pohledu pohlaví - 34,68% mužů a 65,52 % žen.

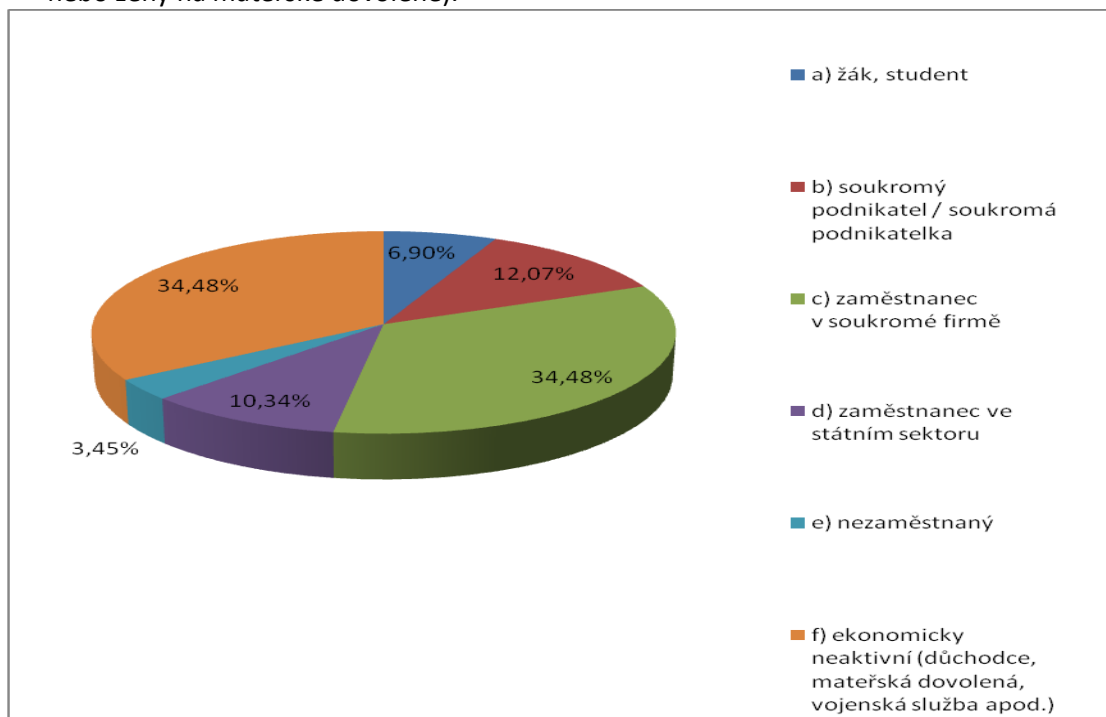
### 2. Vaše vzdělání

Převážná většina respondentů má minimálně střední školu. Vzdělání většiny respondentů 48% je středoškolské s maturitou.



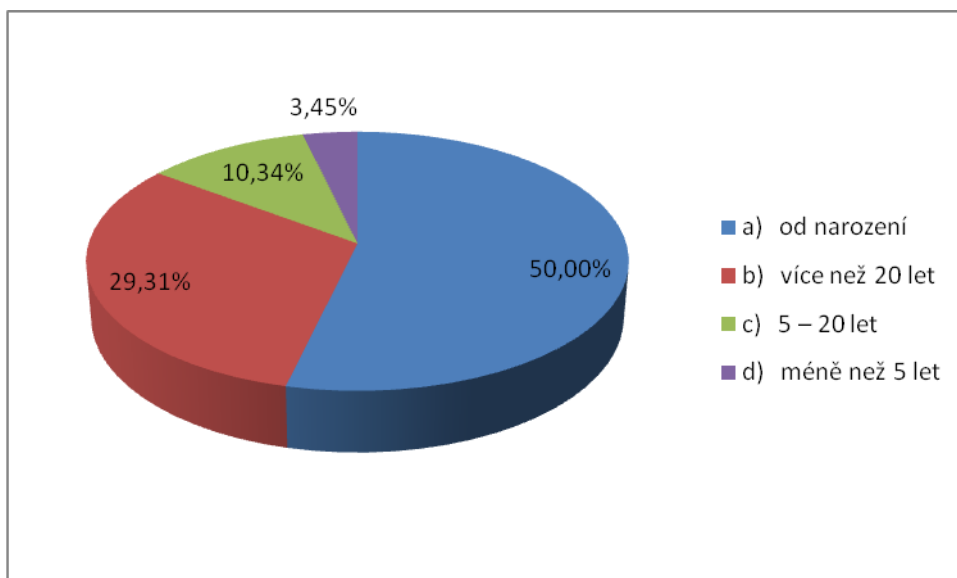
### 3. Zaměstnání:

Nejčastěji byli respondenti zaměstnanci v soukromých firmách či ekonomicky neaktivní (důchodci nebo ženy na mateřské dovolené).



### 5. Jak dlouho žijete v Ropici?

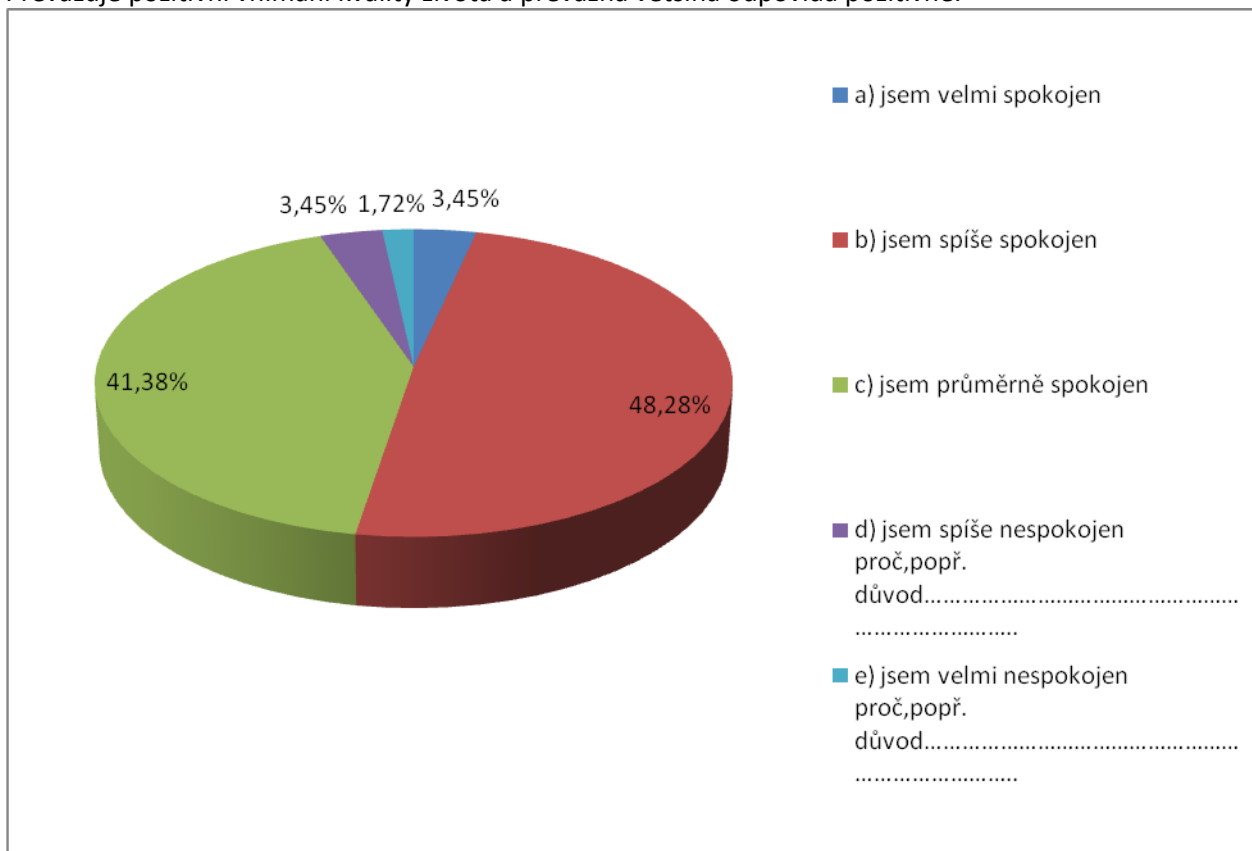
Převážná většina respondentů žije v obci dlouhá léta.



## **KVALITA ŽIVOTA**

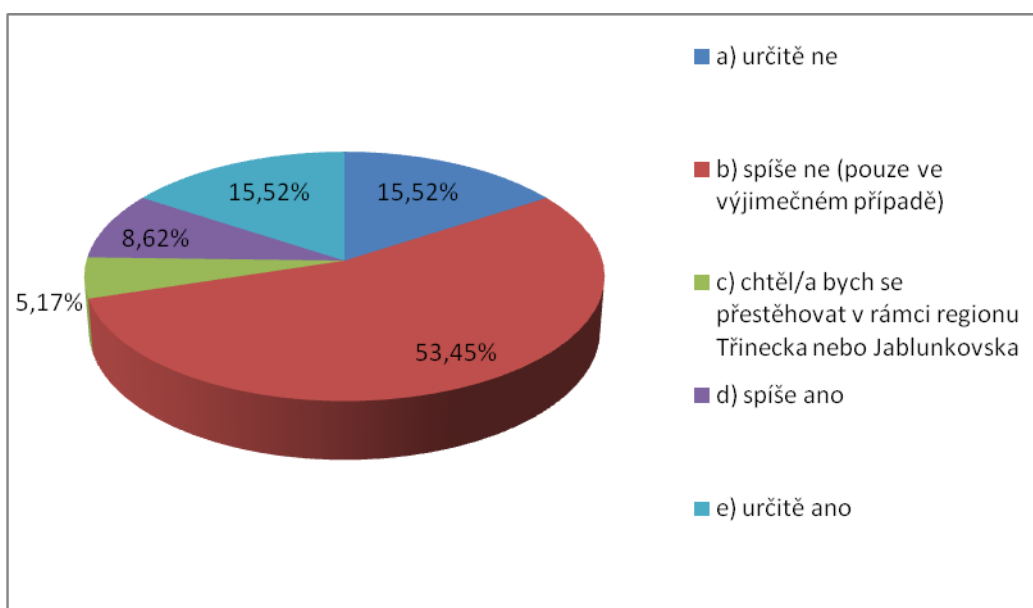
### **6. Jak jste celkově spokojeni s kvalitou života v naší obci?**

Převažuje pozitivní vnímání kvality života a převážná většina odpovídá pozitivně.



### **7. Představte si, že by se Vám v budoucnu naskytla možnost se odstěhovat z naší obce. Využil/a byste ji?**

Drtivá většina neuvažuje o stěhování mimo obec.



## 8. Napište, prosím, jaký nejzávažnější problém vy osobně vnímáte v místě svého bydliště?

Nejčastěji se objevuje problém neexistence kanalizace ,nezájem o druhé, špatná kvalita komunikací a chodníků přetížená doprava na I/11, chybí vodovod a kanalizace, hluk z TŽ, oprava propustu na MK směr Oblásky, prašnost fy Pinmark, dodržování rychlosti na silnici I/11, vysoký poplatek za odpady, nedostatečná informovanost občanů Za lesem.

## 9. Jak ze své zkušenosti hodnotíte následující aspekty kvality života v naší obci?

Spíše dobře je vnímáno životní prostředí, možnost sportovního vyžití, rovné možnosti a příležitosti pro všechny a starostlivost o seniory. Spíše špatně je vnímána možnost dalšího vzdělávání, sousedské vztahy a možnost kulturního vyžití. Podrobnější hodnocení viz tabulka uvedená níže.

<i>Zakroužkujte v každém řádku</i>	<b>dobře</b>	<b>spíše dobře</b>	<b>spíše špatně</b>	<b>špatně</b>
1 - životní prostředí celkově	9,26%	57,41%	20,37%	12,96%
2 - možnosti kulturního vyžití	1,89%	37,74%	41,51%	18,87%
3 - možnosti sportovního vyžití	22,92%	50,00%	18,75%	8,33%
4 - možnosti dalšího vzdělávání	4,26%	27,66%	40,43%	27,66%
5 - zájem lidí o věci veřejné	0,00%	40,74%	48,15%	11,11%
6 - bezpečnostní situace	0,00%	46,15%	40,38%	13,46%
7 - sousedské vztahy	1,82%	25,45%	65,45%	7,27%
8 - rovné možnosti a příležitosti pro všechny	14,58%	56,25%	22,92%	6,25%
9 - starostlivost o seniory (starší občany)	35,85%	58,49%	5,66%	0,00%
10 - respektování zákonů úřady	24,14%	51,72%	8,62%	1,72%
11 - respektování zákonů občany	12,00%	62,00%	22,00%	4,00%
12 - boj s korupcí	13,95%	51,16%	27,91%	6,98%
13 - soužití s obyvateli jiné národnosti	24,53%	67,92%	5,66%	1,89%
14 - ocenění vzdělání a kvalifikace – pracovní uplatnění	6,00%	32,00%	46,00%	16,00%
15 - šance dovolat se spravedlnosti	7,50%	70,00%	32,50%	2,50%
16 - perspektivy pro mladou generaci	0,00%	22,92%	62,50%	14,58%
17 - vstřícnost úřadů vůči občanům	38,00%	46,00%	12,00%	4,00%
18 - vztah lidí ke své obci (patriotismus)	10,64%	61,70%	21,28%	6,38%
19 - tolerance k různým náboženským vyznáním	42,86%	53,06%	2,04%	2,04%
20 - jiné – uveďte:				

**10. Vyjádřete prosím svou úroveň spokojenosti s následujícími tématy:**

<i>Zakroužkujte v každém řádku</i>	<b>Velmi nespokojen</b>	<b>nespokojen</b>	<b>Spíše nespokojen</b>	<b>Spíše spokojen</b>	<b>spokojen</b>	<b>Velmi spokojen</b>
1-Dostupnost a kvalita zdravotních služeb	5,77%	5,77%	23,08%	32,69%	30,77%	1,92%
2-Dostupnost a kvalita sociální péče	3,85%	3,85%	7,69%	36,54%	34,62%	13,46%
3-Dostupnost a kvalita mateřské školy	0,00%	2,17%	4,35%	21,74%	34,78%	36,96%
4-Dostupnost a kvalita základní školy	0,00%	4,17%	4,17%	14,58%	45,83%	31,25%
5-Dostupnost bydlení	2,00%	2,00%	6,00%	18,00%	54,00%	18,00%
6-Úroveň památkové péče	14,29%	16,33%	34,69%	18,37%	16,33%	0,00%
7-Pracovní uplatnění	7,69%	21,15%	36,54%	23,08%	11,54%	0,00%
8-Podmínky pro podnikání	4,17%	4,17%	35,42%	35,42%	16,67%	4,17%
9-Vstřícnost a odbornost pracovníků obecního úřadu	0,00%	5,66%	7,55%	35,85%	28,30%	22,64%
10-Kvalita práce Rady obce a Zastupitelstva obce	1,92%	1,92%	17,31%	44,23%	28,85%	5,77%
11-Dostupnost a kvalita kulturních akcí	1,89%	9,43%	26,42%	35,85%	24,53%	1,89%
12-Kvalita sportovišť	0,00%	3,77%	15,09%	39,62%	35,85%	5,66%
13-Počet sportovišť	0,00%	3,92%	19,61%	41,18%	25,49%	9,80%
14-Kvalita dětských hřišť	0,00%	8,00%	28,00%	36,00%	24,00%	4,00%
15-Počet dětských hřišť	4,00%	10,00%	28,00%	34,00%	20,00%	4,00%
16-Počet parkovacích míst	2,08%	6,25%	8,33%	43,75%	35,42%	4,17%
17-Počet sběrných míst	0,00%	9,43%	5,66%	39,62%	32,08%	13,21%
18-Stav komunikací	5,56%	16,67%	27,78%	35,19%	11,11%	3,70%
19-Stav chodníků	27,27%	9,09%	21,82%	23,64%	14,55%	3,64%
21- Stav obecního úřadu	3,70%	7,41%	20,37%	33,33%	31,48%	3,70%
20-Obchody	27,78%	9,26%	35,19%	12,96%	11,11%	3,70%

Nespokojenost převládá v oblasti nabídky obchodů a stavu chodníků. Naopak spokojen je s kvalitou sportovišť, prací rady a zastupitelstva, s dostupností a kvalitou základní školy, dostupností sociální péče apod.

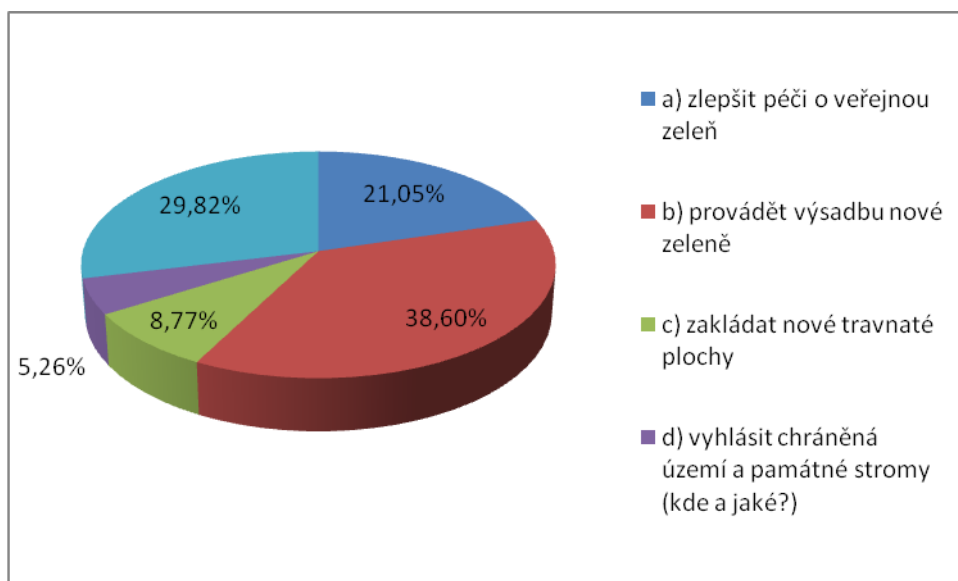
**11. Jaké je podle Vás prostředí v obci z těchto hledisek:**

	<b>dobré</b>	<b>spíše dobré</b>	<b>spíše špatné</b>	<b>Špatné</b>
1-Estetický vzhled veřejných prostranství	30,91%	54,55%	12,73%	1,82%
2-Vzhled zástavby (budov)	9,09%	70,91%	18,18%	1,82%
3-Udržovaná zeleň v obci	30,91%	63,64%	3,64%	1,82%

4-Veřejné osvětlení	32,73%	52,73%	9,09%	3,64%
5-Udržování čistoty v obci	23,64%	58,18%	10,91%	3,64%
6-Kvalita cest a chodníků	5,45%	27,27%	36,36%	29,09%
7-Znečištění ovzduší exhalacemi a prachem	1,82%	21,82%	30,91%	40,00%
8-Hlučnost	5,45%	18,18%	23,64%	54,55%

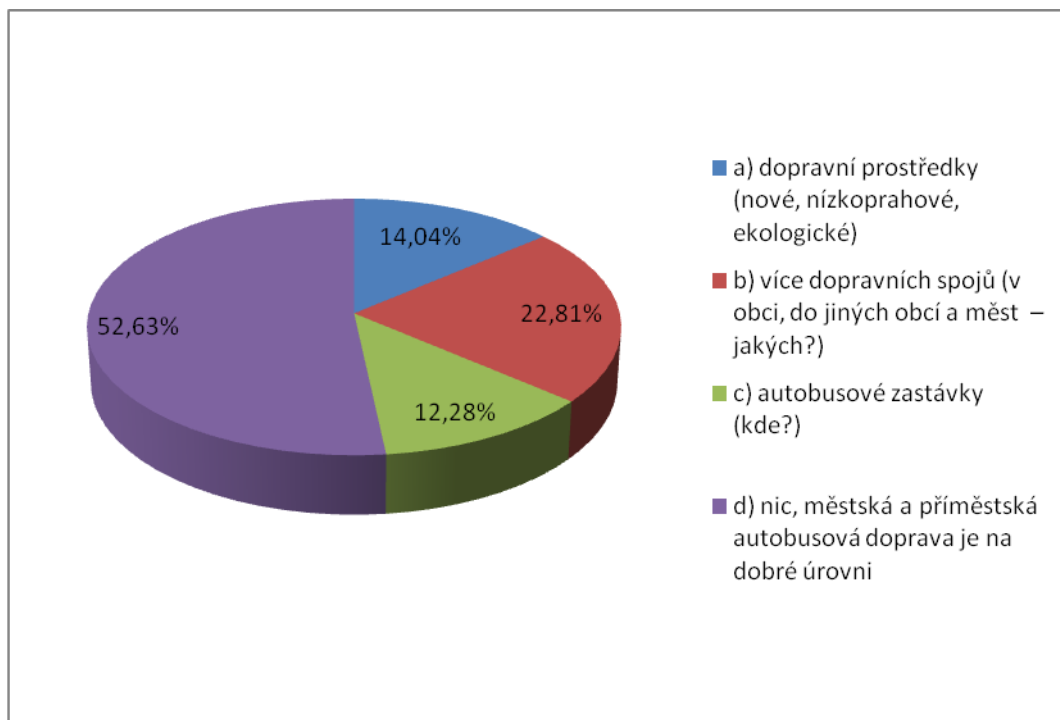
Negativně je vnímána hlučnost, znečištění ovzduší, kvalita cest a chodníků. Naopak pozitivně je hodnocena zeleň a čistota v obci včetně vzhledu veřejných prostranství.

## 12. Co je třeba udělat v oblasti péče o přírodu v obci a okolí:



Nejvíce preferují obyvatelé aktivity obce v oblasti výsadby zeleně. Mezi konkrétními náměty se objevilo: 80letý dub na Obláskách – památný, psí hřbitov.

### 13. Co je zapotřebí zlepšit v autobusové dopravě:



### 14. Je v obci třeba provést opatření ke zvýšení bezpečnosti silničního provozu:

a) světelná signalizace – semaforey (kde?.....)	8,77%
b) zpomalovací pruhy a příčné pruhy (kde?.....)	8,77%
c) osvětlení silnic (kde?.....)	0,00%
d) dopravní značení (kde?.....)	7,02%
<b>e) přechody pro chodce (kde?.....)</b>	<b>45,61%</b>
f) jiné.....	19,30%

V oblasti bezpečnosti silničního provozu nejvíce preferují opatření budování přechodů pro chodce.

Mezi konkrétními potřebami se objevilo: vybudovat přechody pro chodce u ZŠ a Domu Sv. Josefa a u Kišů Za lesem, chybí autobusová zastávka na Balínách, chodník Baliny – Cihelna, zlepšit přístup na železniční zastávku Baliny, chybí přístřešky na autobusových zastávkách na protějších stranách,

oprava autobus. Zastávky U Cihelny, vybudovat chodník od Cihelny do Nebor, autobus. spoj k OÚ (z části Za lesem).

### 15. Jak hodnotíte úroveň dopravy z následujících hledisek?

	<b>dobře</b>	<b>spíše dobře</b>	<b>spíše špatně</b>	<b>špatně</b>	<b>neumím posoudit</b>
1 - dostupnost obce po železnici	50,00%	30,00%	14,00%	0,00%	6,00%
2 - dostupnost obce autobusovou dopravou	52,94%	29,41%	11,76%	0,00%	5,88%
<b>3 - bezpečnost silničního provozu v obci</b>	<b>1,96%</b>	<b>13,73%</b>	<b>35,29%</b>	<b>47,06%</b>	<b>1,96%</b>

### 16. Jak jste celkově spokojen(a) s fungováním následujících sítí a institucí v obci?

	<b>velmi</b>	<b>spíše ano</b>	<b>spíše ne</b>	<b>vůbec ne</b>	<b>neumím posoudit</b>
1 - síť obchodů	0,00%	26,00%	32,00%	36,00%	6,00%
2 - síť služeb	0,00%	36,17%	40,43%	10,64%	12,77%
3 - fungování mateřské školy a základní školy	34,04%	48,94%	0,00%	0,00%	17,02%
5 - síť zdravotnická zařízení	0,00%	48,94%	27,66%	8,51%	17,02%

### 17. Jak hodnotíte nabídku služeb v okolí Vašeho bydliště?

	<b>dobrá</b>	<b>spíše dobrá</b>	<b>spíše špatná</b>	<b>špatná</b>	<b>zcela chybí</b>
1 - holič a kadeřník	31,11%	44,44%	11,11%	2,22%	11,11%
2 - prádelna, čistírna	5,13%	5,13%	7,69%	7,69%	74,36%
3 - sklenářství	0,00%	7,69%	5,13%	7,69%	79,49%
4 - krejčovství, opravy prádla	0,00%	5,13%	5,13%	7,69%	79,49%
5 - opravy obuvi a koženého zboží	0,00%	7,50%	5,00%	7,50%	80,00%
6 - opravy spotřební elektroniky a elektrospotřebičů	0,00%	7,50%	5,00%	7,50%	77,50%
7 - opravy automobilů	12,50%	30,00%	7,50%	10,00%	40,00%
8 - čerpací stanice	10,53%	7,89%	2,63%	5,26%	73,68%
9 - restaurace	22,22%	62,22%	6,67%	0,00%	8,89%
10 - rychlé občerstvení	8,33%	13,89%	5,56%	5,56%	66,67%
11 - ubytovací zařízení (hotely, penziony)	17,07%	48,78%	7,32%	2,44%	24,39%
12 - sportovní zařízení (hřiště, fit centra apod.)	16,28%	46,51%	18,60%	6,98%	11,63%



13 – společenský dům pro občanské aktivity	2,70%	45,95%	13,51%	13,51%	24,32%
--	-------	--------	--------	--------	--------

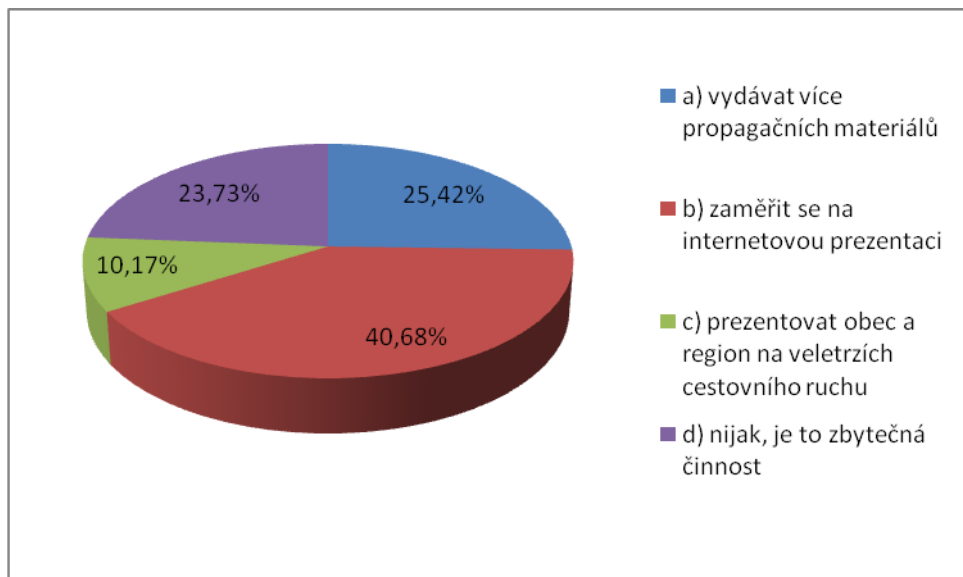
### 18. Jakou službu byste uvítali?

### 19. Jak jsou v lokalitě Vašeho bydliště zabezpečeny následující oblasti?

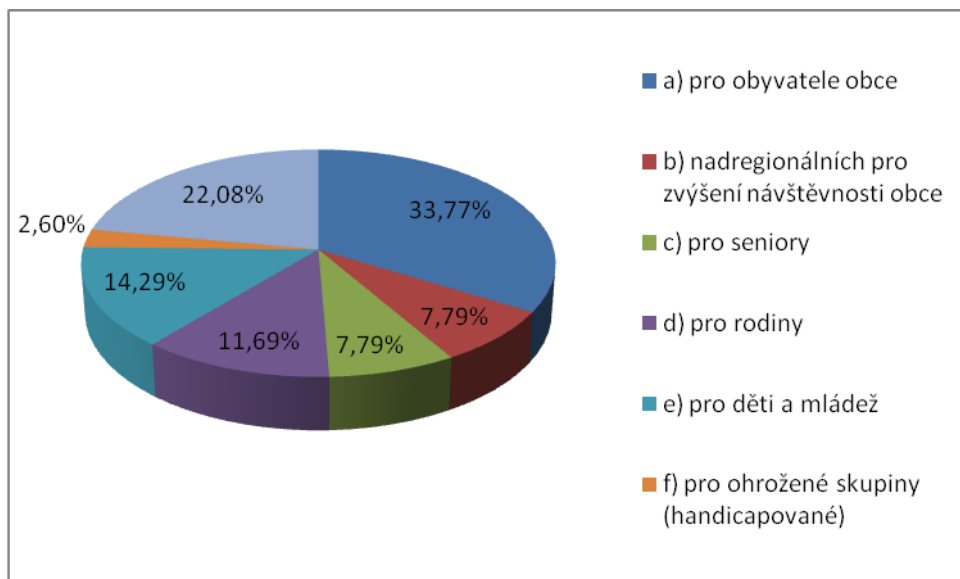
	dobře	spíše dobře	spíše špatně	špatně	zcela chybí
1 - dodávka plynu	74,55%	7,27%	0,00%	1,82%	16,36%
2 - dodávka elektřiny	87,27%	9,09%	3,64%	0,00%	0,00%
3 - dodávka vody	69,09%	7,27%	3,64%	3,64%	14,55%
4 - odvoz odpadů	76,36%	20,00%	1,82%	0,00%	1,82%
5 - telekomunikace	77,08%	20,83%	0,00%	0,00%	2,08%
6 - odkanalizování	8,70%	6,52%	13,04%	10,87%	60,87%

**Obyvatelé by mimo jiné uvítali:** kabelová televize, městská policie, centrum pro maminky s dětmi, rychlé občerstvení, obchodní centrum, obchod na Obláskách a u Kišů, čistírna, krejčovství, kino, odvoz bioodpadu

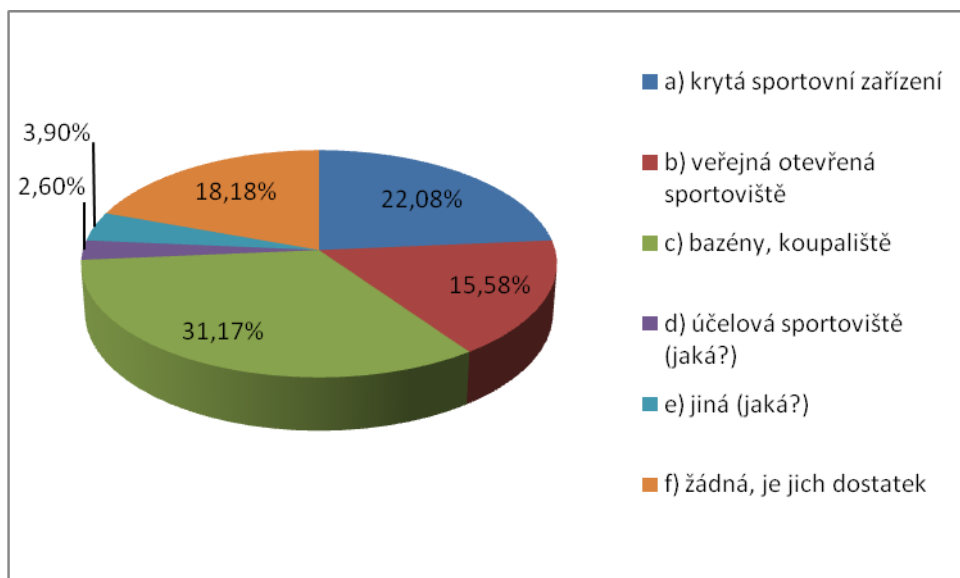
### 20. Je podle vás třeba zlepšit úroveň a rozsah propagace obce a regionu:



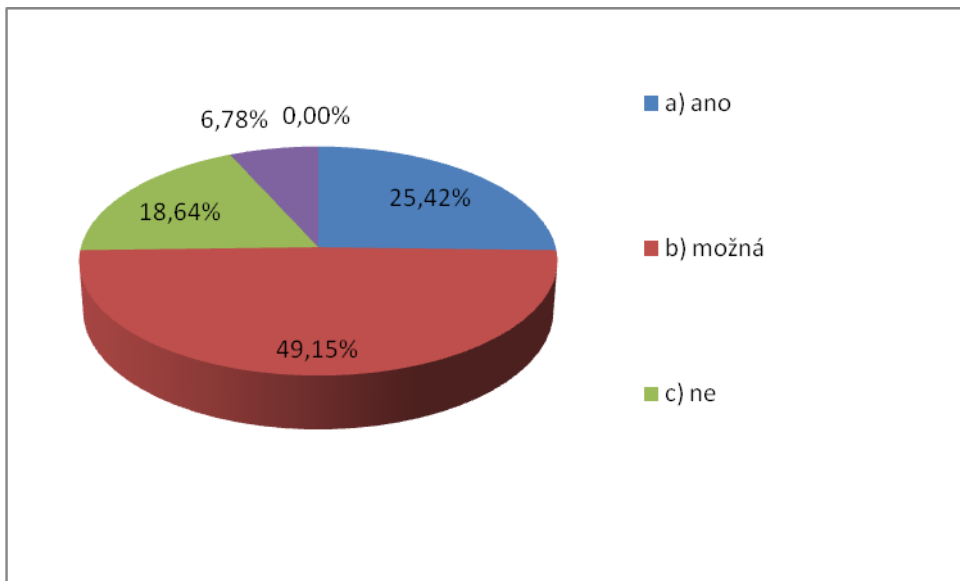
**21. obci by mělo být pořádáno více sportovních a kulturních akcí:**



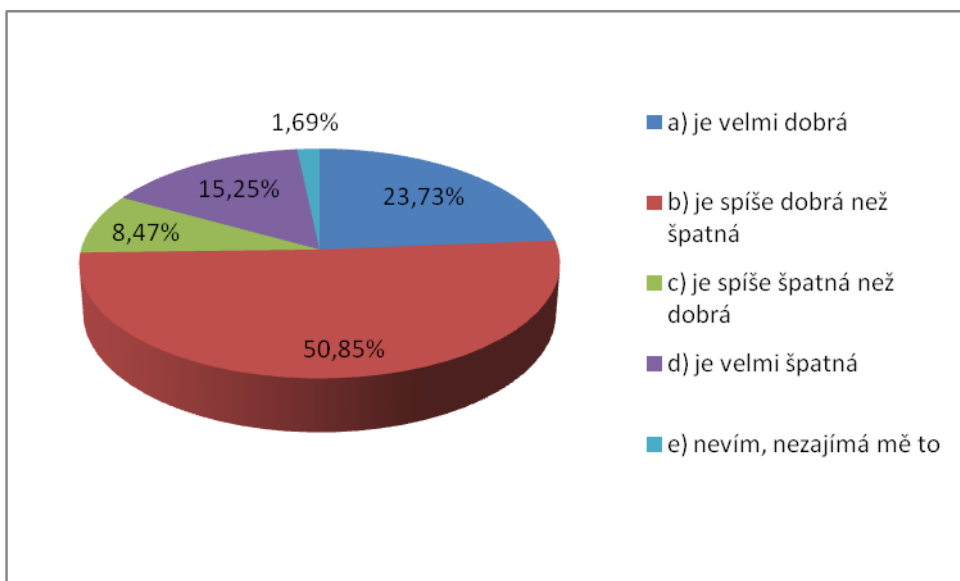
**22. Měla by v obci vzniknout nová nebo se upravit stávající sportovní zařízení:**



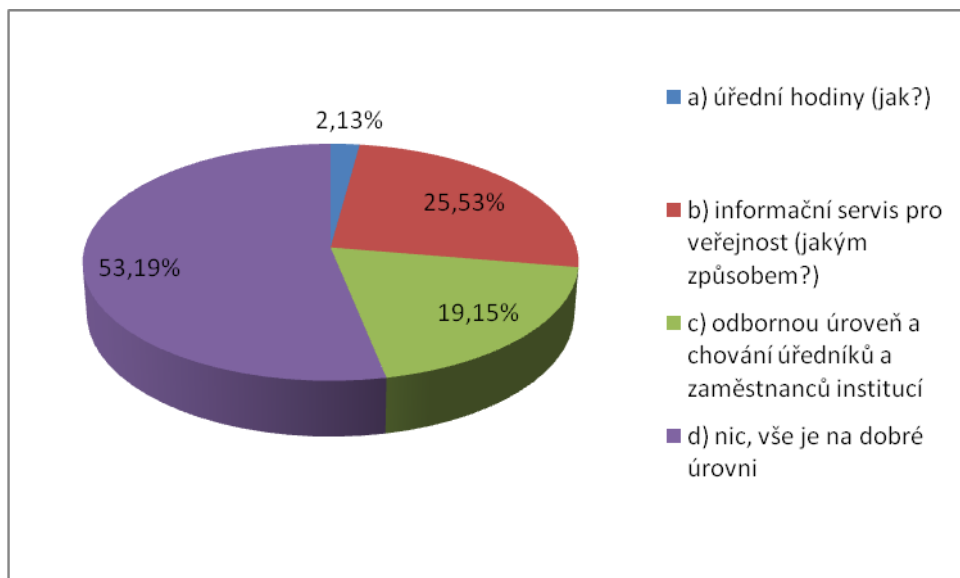
**23. Byl(a) byste ochoten(-na) zapojit se aktivně do práce pro rozvoj obce, kdyby Vás někdo požádal?**



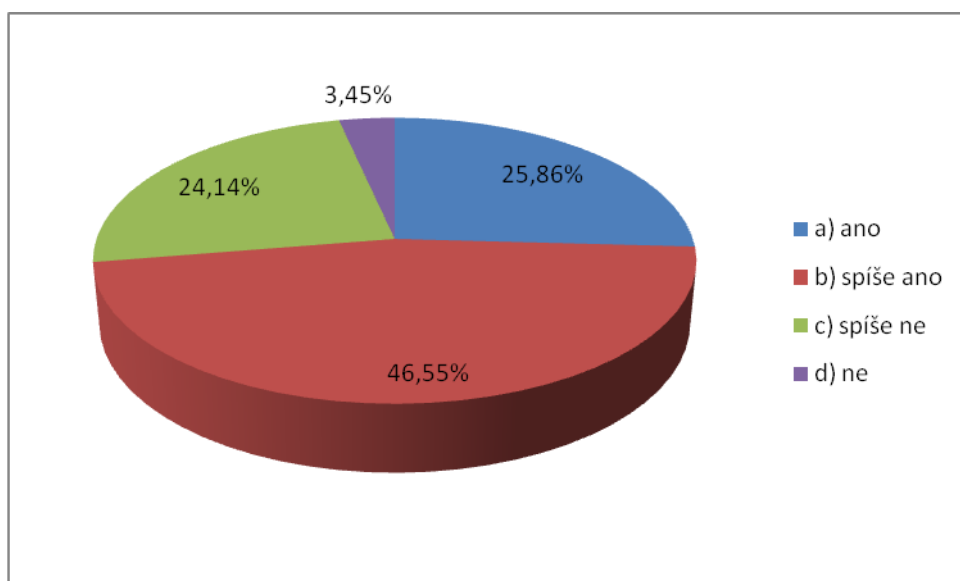
**24. Jaký máte osobní názor na práci místního Obecního úřadu?**



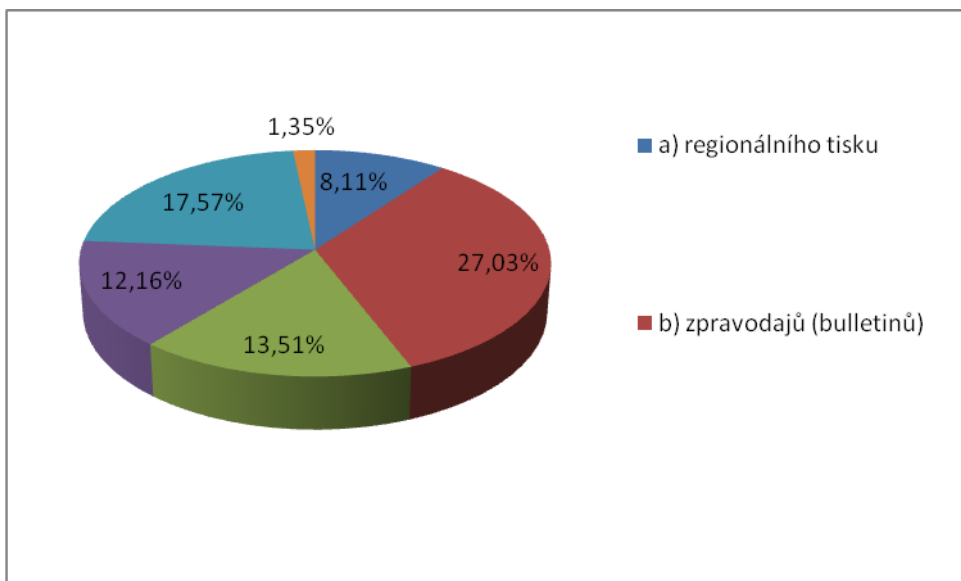
**25. Co byste zlepšili na práci veřejné správy pro obyvatelstvo:**



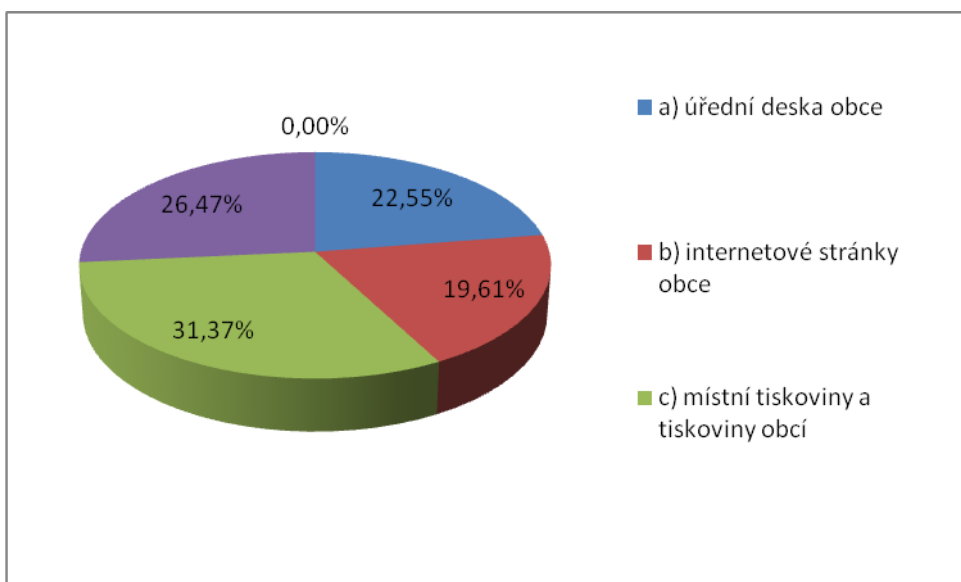
**26. Cítíte se dostatečně informován/a o aktivitách a záměrech obce?**



**27. Je třeba zlepšit informovanost obyvatelstva prostřednictvím:**



## 28. Kde získáváte informace o dění v obci?



## 29. Na kterou oblast zlepšování života ve Vaší obci by měl být kladen největší důraz?

<b>a) rozšiřování a zkvalitňování služeb pro občany</b>	<b>20,29%</b>
b) podpora rozvoje malého a středního podnikání	7,25%
<b>c) zlepšení dopravní infrastruktury</b>	<b>12,32%</b>
d) řešení bytové otázky	0,72%
e) rozvoj cestovního ruchu	0,72%
<b>f) vytváření nových pracovních míst</b>	<b>15,22%</b>
g) zlepšení práce úřadů ve vztahu k občanům	3,62%

h) podpora vzdělávání	3,62%
i) využívání alternativních zdrojů energie (např. biomasy k vytápění)	2,90%
<b>k) péče o bezpečnost a pořádek v obci</b>	<b>20,29%</b>
<b>l) péče o pěkný vzhled obce</b>	<b>11,59%</b>
m) jiné:	1,45%

#### Předložené náměty pro další rozvoj:

- fotovoltaická elektrárna pro obec,
- koupaliště, bazén,
- kavárna nebo čajovna,
- více restaurací, tělocvična,
- sportovní hala,
- zóna rekreační v parku u ZŠ,
- rekonstrukce sportovišť v majetku TJ,
- dětské hřiště – dobudování,
- rekonstrukce pódia v parku,
- oprava obecního úřadu,
- fitcentrum, minigolf

**Zpracovala: Lucie Ligocká**